

Lesiones por causa externa ocasionadas por accidentes de consumo o por procedimientos estéticos

(453)



Accidente de consumo

Persona que presenta lesión o muerte posiblemente relacionada con el uso de un producto en aparente buen estado y manipulado en condiciones normales de uso.

Accidente de consumo SEAN/SSSN

Persona que presenta lesión o muerte posiblemente relacionada con un accidente de consumo por el uso de SEAN / SSSN

Procedimientos estéticos

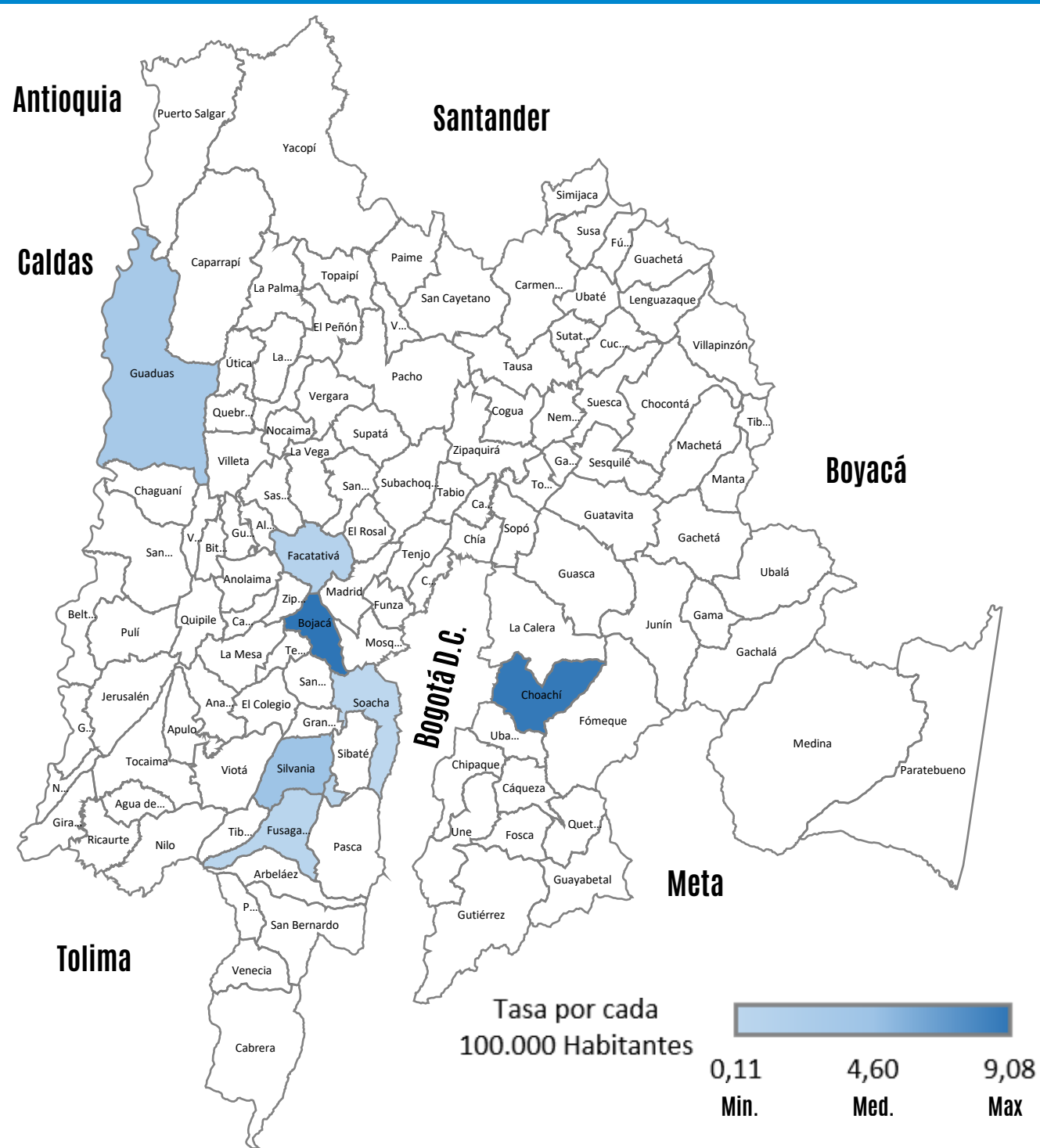
Persona que presenta lesión o muerte posiblemente relacionada con un procedimiento estético.




Gobernación de
Cundinamarca

Salud

Gobernación de Cundinamarca



Tasa de incidencia de lesiones por
pólvora pirotécnica en Cundinamarca:
0,22 por cada 100.000 habitantes



8 Casos
notificados



Incremento de
casos del 150%
Vs. año 2025



Tasa de incidencia de lesiones
por pólvora pirotécnica por
cada 100.000 habitantes

Curso de vida	Tasa de incidencia
Primera infancia	0
Infancia	0
Adolescencia	0
Juventud	0,31
Adultez	0,40
Vejez	0

Distribución de casos
por área de ocurrencia

Área de ocurrencia	Casos	%
Cabecera municipal	5	62,50
Centro poblado	1	12,50
Rural disperso	2	25,00
Total	8	100

Casos y tasa de lesión por causa externa según municipio de residencia




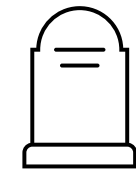
Municipio	Casos	%	Tasa *100.000 habitantes
Facatativá	2	25,50	1,19
Bojacá	1	12,50	9,08
Choachí	1	12,50	8,85
Fusagasugá	1	12,50	0,61
Guaduas	1	12,50	3,26
Silvania	1	12,50	4,43
Soacha	1	12,50	0,11
Cundinamarca	8	100	0,22

Fuente: Bases SIVIGILA evento de lesiones de causa externa (453) por residencia, años 2025 y 2026 a semana epidemiológica 12.
Proyecciones de población:
Años 2018 a 2026: DANE, Proyecciones de población - Dirección técnica de Censos y Demografía (DCD) - Departamental. Proyecciones de población por área geográfica, periodo 2018-2050. Actualización Junio 2025

En el periodo analizado se notificaron 8 casos de lesiones de causa externa en Cundinamarca, 6 asociadas a procedimientos estéticos y 2 a accidentes de consumo, los cuales están en revisión. Las tasas municipales, exceptuando a Soacha, superan el dato departamental (0,22 por 100.000 habitantes), lo que refleja un mayor riesgo relativo en estos territorios, pese al bajo número total de casos.

Aunque los 8 casos residen en Cundinamarca, presentaron diferencias en cuanto el lugar de notificación, entendido como las instituciones de salud que identificados los eventos, siendo en su mayoría en Bogotá (5); por otra parte, en cuanto el lugar de ocurrencia, entendido como el territorio donde se presento la lesión, Cundinamarca aporto 6.

El 37% de los casos requirieron atención médica hospitalaria debido a la gravedad de las lesiones; sin embargo, a la fecha no se registran casos fallecidos.

Lugar de notificación	Lugar de Ocurrencia	Tipo de lesión de causa externa	Casos hospitalizados	Casos fallecidos
				
Cundinamarca: 3 Bogotá: 5	Cundinamarca: 6 Bogotá: 2	Procedimiento estético: 6 Accidente de consumo: 2	Cundinamarca: 3	Cundinamarca: 0